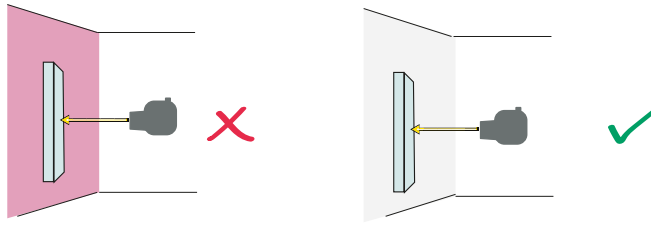
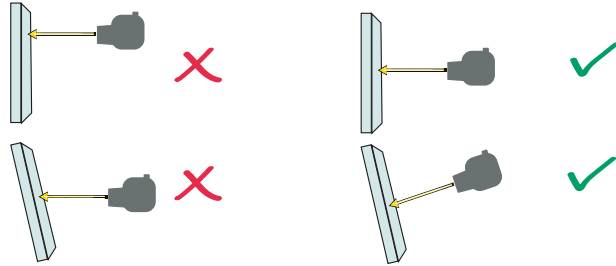


Hyvässä teoskuvassa on korkea resoluutio ja huolellinen rajaus.

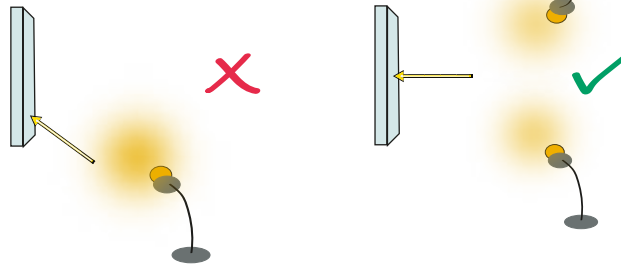
Kuvaa kohde mahdollisimman vaalealla pohjalla.
Väriäinen tausta heijastuu kuvattavaan kohteeseen.



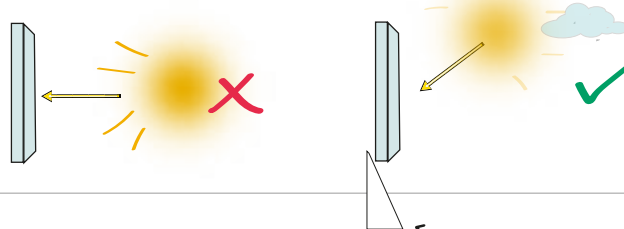
Kuvaa kohde suoraan edestä.



Valaise tasaisesti neutraalinsävyisellä valolla.



Kuvaa pihalla, sillä auringonvalo on tasaista ja neutraalinsävyistä.
Vältä kuvaamasta suorassa auringonporotuksessa, siitä jää varjoja.



Värimääritteltävät kuvat tulisi kuvata valkoisen paperin vieressä.
Näin värimäärittelijällä on hyvät lähtökohdat säätää sävyt luonnolliseksi.

Kuvasitko jo oman työsi?

**Etkö käyttänyt valkoista paperia tai rajasitko omasta kuvastasi jo taustan pois?
Ei hätää, työtä ei tarvitse kuvata uudelleen.**

Lähetä teoksestasi hyvälaatuinen kuva JPG-tiedostona yhdessä teostietojen kanssa
10.10. 2021 mennessä osoitteeseen: natalia.perepelkina@icloud.com

Teostiedot:

Taiteilijan nimi
Teoksen nimi
Valmistusvuosi
Koko
Valmistustekniikka

Jos sinulla heräsi kysymyksiä, ota rohkeasti yhteyttä
Natalia Perepelkinaan:
natalia.perepelkina@icloud.com / 040 5432 686

Kuvausohjeita ja kuvausapua saa Jonna Viljaselta: 0408219114.